


MINISTERIO DE HACIENDA
DIRECCION GENERAL DE PRESUPUESTO
JUNTA DE DISTRITO MUNICIPAL DE PARADERO, ESPERANZA
EJECUCION TRIMESTRAL DE LOS GASTOS Y APLICACIONES FINANCIERAS POR DESTINO DE FONDOS Y ESTRUCTURA PROGRAMATICA
CORRESPONDIENTE AL PRIMER TRIMESTRE DEL AÑO 2026




CODIGO INSTITUCIONAL:

DENOMINACION

Cuenta Bancaria No.

DESTINO DE FONDOS	PARTIDAS NO ASIGNABLES A PROGRAMAS	CATEGORIA PROGRAMATICA				INSTITUCION RECEPTORA	CODIGO SNIP	CLASIFICADOR DEL GASTO				DENOMINACION DEL GASTO	FUNCIÓN	FUENTE DE FINANCIAMIENTO	FUENTE ESPECIFICA	ORGANISMO FINANCIADOR	PRESUPUESTO			ACUMULADO ANTERIOR	DEVENGADO DEL GASTO			BALANCE DISPONIBLE	% BALANCE DISPONIBLE	
		PROGRAMA	PROYECTO	ACTIVIDAD / OBRA				TIPO	OBJETO	CUENTA	SUB-CUENTA						AUXILIAR	PRESUPUESTO ORIGINAL AÑO ACTUAL	MODIFICACIONES		VIGENTE	TRIMESTRE	DEVENGADO A LA FECHA			% DEVENGADO A LA FECHA
1	2	3	4	5	6	7	8	9	10	11	12	13	14	15	16	17	18	19	20=18+19	21	22	23=21+22	24=23/20	25=20-23	26= 25/20	
P												Personal					3,909,112.00	3,192.97	3,912,304.97	-	900,474.56	900,474.56	0.23	3,011,830.41	0.77	
	01											Actividades Centrales					3,909,112.00	3,192.97	3,912,304.97	-	900,474.56	900,474.56	0.23	3,011,830.41	0.77	
	01	00	0001									Dirección y coordinación					1,700,459.00	-	1,700,459.00	-	295,500.00	295,500.00	0.17	1,404,959.00	0.83	
	01	00	0001				2					GASTOS					1,700,459.00	-	1,700,459.00	-	295,500.00	295,500.00	0.17	1,404,959.00	0.83	
	01	00	0001				2	1				REMUNERACIONES Y CONTRIBUCIONES					1,700,459.00	-	1,700,459.00	-	295,500.00	295,500.00	0.17	1,404,959.00	0.83	
1.1 (P)	01	00	0001				2	1	1	1	1	Sueldos empleados fijos	1.1.02	20	1955	100	1,170,000.00	-	1,170,000.00	-	250,500.00	250,500.00	0.21	919,500.00	0.79	
1.1 (P)	01	00	0001				2	1	1	4	1	Sueldo Anual No. 13	1.1.02	20	1955	100	97,500.00	-	97,500.00	-	-	-	-	97,500.00	1.00	
1.1 (P)	01	00	0001				2	1	2	2	1	Compensación por gastos de alimentación	1.1.02	20	1955	100	150,000.00	-	150,000.00	-	15,000.00	15,000.00	0.10	135,000.00	0.90	
1.1 (P)	01	00	0001				2	1	3	1	1	Dietas en el país	1.1.02	20	1955	100	60,000.00	-	60,000.00	-	-	-	-	60,000.00	1.00	
1.1 (P)	01	00	0001				2	1	3	2	1	Gastos de representación en el país	1.1.02	20	1955	100	120,000.00	-	120,000.00	-	30,000.00	30,000.00	0.25	90,000.00	0.75	
1.1 (P)	01	00	0001				2	1	5	1	1	Contribuciones al seguro de salud	1.1.02	20	1955	100	47,432.00	-	47,432.00	-	-	-	-	47,432.00	1.00	
1.1 (P)	01	00	0001				2	1	5	2	1	Contribuciones al seguro de pensiones	1.1.02	20	1955	100	47,499.00	-	47,499.00	-	-	-	-	47,499.00	1.00	
1.1 (P)	01	00	0001				2	1	5	3	1	Contribuciones al seguro de riesgo laboral	1.1.02	20	1955	100	8,028.00	-	8,028.00	-	-	-	-	8,028.00	1.00	
	01	00	0002									Gestión administrativa y financiera					930,015.00	3,192.97	933,207.97	-	345,974.56	345,974.56	0.37	587,233.41	0.63	
	01	00	0002				2					GASTOS					930,015.00	3,192.97	933,207.97	-	345,974.56	345,974.56	0.37	587,233.41	0.63	
	01	00	0002				2	1				REMUNERACIONES Y CONTRIBUCIONES					930,015.00	3,192.97	933,207.97	-	345,974.56	345,974.56	0.37	587,233.41	0.63	
1.1 (P)	01	00	0002				2	1	1	1	1	Sueldos empleados fijos	1.1.02	20	1955	100	426,000.00	-	426,000.00	-	112,880.00	112,880.00	0.26	313,120.00	0.74	
1.1 (P)	01	00	0002				2	1	1	2	3	Suplencias	1.1.02	20	1955	100	26,500.00	-	26,500.00	-	-	-	-	26,500.00	1.00	
1.1 (P)	01	00	0002				2	1	1	2	8	Empleados temporales	1.1.02	20	1955	100	235,617.00	-	235,617.00	-	202,000.00	202,000.00	0.86	33,617.00	0.14	
1.1 (P)	01	00	0002				2	1	1	4	1	Sueldo Anual No. 13	1.1.02	20	1955	100	35,500.00	-	35,500.00	-	-	-	-	35,500.00	1.00	
1.1 (P)	01	00	0002				2	1	1	5	1	Prestaciones económicas	1.1.02	20	1955	100	30,000.00	-	30,000.00	-	20,000.00	20,000.00	0.67	10,000.00	0.33	
1.1 (P)	01	00	0002				2	1	1	6	1	Vacaciones	1.1.02	20	1955	100	20,000.00	-	20,000.00	-	-	-	-	20,000.00	1.00	
1.1 (P)	01	00	0002				2	1	2	2	1	Compensación por gastos de alimentación	1.1.02	20	1955	100	60,000.00	-	60,000.00	-	10,000.00	10,000.00	0.17	50,000.00	0.83	
1.1 (P)	01	00	0002				2	1	3	1	1	Dietas en el país	1.1.02	20	1955	100	39,000.00	-	39,000.00	-	-	-	-	39,000.00	1.00	
1.1 (P)	01	00	0002				2	1	3	1	1	Dietas en el país	1.1.02	30	9998	121	-	3,192.97	3,192.97	-	-	-	-	-	3,192.97	1.00
1.1 (P)	01	00	0002				2	1	5	1	1	Contribuciones al seguro de salud	1.1.02	20	1955	100	17,229.00	-	17,229.00	-	-	-	-	17,229.00	1.00	
1.1 (P)	01	00	0002				2	1	5	2	1	Contribuciones al seguro de pensiones	1.1.02	20	1955	100	17,253.00	-	17,253.00	-	-	-	-	17,253.00	1.00	
1.1 (P)	01	00	0002				2	1	5	3	1	Contribuciones al seguro de riesgo laboral	1.1.02	20	1955	100	2,916.00	-	2,916.00	-	-	-	-	2,916.00	1.00	
1.1 (P)	01	00	0002				2	2	8	2	1	Comisiones y gastos	1.1.02	20	1955	100	20,000.00	-	20,000.00	-	1,094.56	1,094.56	0.05	18,905.44	0.95	
	01	00	0003									Normas, seguimiento, control y fiscalización de					1,278,638.00	-	1,278,638.00	-	259,000.00	259,000.00	0.20	1,019,638.00	0.80	
	01	00	0003				2					GASTOS					1,278,638.00	-	1,278,638.00	-	259,000.00	259,000.00	0.20	1,019,638.00	0.80	
	01	00	0003				2	1				REMUNERACIONES Y CONTRIBUCIONES					1,278,638.00	-	1,278,638.00	-	259,000.00	259,000.00	0.20	1,019,638.00	0.80	
1.1 (P)	01	00	0003				2	1	1	1	1	Sueldos empleados fijos	1.1.02	20	1955	100	840,000.00	-	840,000.00	-	220,000.00	220,000.00	0.26	620,000.00	0.74	
1.1 (P)	01	00	0003				2	1	1	4	1	Sueldo Anual No. 13	1.1.02	20	1955	100	70,000.00	-	70,000.00	-	-	-	-	70,000.00	1.00	

MINISTERIO DE HACIENDA
DIRECCION GENERAL DE PRESUPUESTO
JUNTA DE DISTRITO MUNICIPAL DE PARADERO, ESPERANZA
EJECUCIÓN TRIMESTRAL DE LOS GASTOS Y APLICACIONES FINANCIERAS POR DESTINO DE FONDOS Y ESTRUCTURA PROGRAMATICA
CORRESPONDIENTE AL PRIMER TRIMESTRE DEL AÑO 2026



CODIGO INSTITUCIONAL: 7380


DENOMINACION GASTOS DE PERSONAL

Cuenta Bancaria No. 380-000240-1

DESTINO DE FONDOS		CATEGORIA PROGRAMATICA			CLASIFICADOR DEL GASTO							PRESUPUESTO			ACUMULADO ANTERIOR	DEVENGADO DEL GASTO			BALANCE DISPONIBLE	% BALANCE DISPONIBLE					
		PARTIDAS NO ASIGNABLES A PROGRAMAS	PROGRAMA	PROYECTO	ACTIVIDAD / OBRA	INSTITUCION RECEPTORA	CODIGO SNIP	TIPO	OBJETO	CUENTA	SUB-CUENTA	AUXILIAR	DENOMINACION DEL GASTO	FUNCIÓN		FUENTE DE FINANCIAMIENTO	FUENTE ESPECIFICA	ORGANISMO FINANCIADOR			PRESUPUESTO ORIGINAL AÑO ACTUAL	MODIFICACIONES	VIGENTE	TRIMESTRE	DEVENGADO A LA FECHA
1	2	3	4	5	6	7	8	9	10	11	12	13	14	15	16	17	18	19	20 =18+19	21	22	23=21+22	24=23/20	25=20-23	26= 25/20
1.1 (P)	01		00	0003		2	1	2	2	1		Compensación por gastos de alimentación	1.1.02	30	9995	102	7,500.00		7,500.00	-	7,500.00	7,500.00	1.00	-	-
1.1 (P)	01		00	0003		2	1	2	2	1		Compensación por gastos de alimentación	1.1.02	30	9998	102	5,100.00		5,100.00	-	5,100.00	5,100.00	1.00	-	-
1.1 (P)	01		00	0003		2	1	2	2	1		Compensación por gastos de alimentación	1.1.02	20	1955	100	8,550.00		8,550.00	-	5,400.00	5,400.00	0.63	3,150.00	0.37
1.1 (P)	01		00	0003		2	1	2	2	1		Compensación por gastos de alimentación	1.1.02	30	9996	102	158,850.00		158,850.00	-	-	-	-	158,850.00	1.00
1.1 (P)	01		00	0003		2	1	3	1	1		Dietas en el país	1.1.02	20	1955	100	40,000.00		40,000.00	-	-	-	-	40,000.00	1.00

Form. N° EP-04 Aprobado por DIGEPRES

MINISTERIO DE HACIENDA
DIRECCION GENERAL DE PRESUPUESTO
JUNTA DE DISTRITO MUNICIPAL DE PARADERO, ESPERANZA
EJECUCION TRIMESTRAL DE LOS GASTOS Y APLICACIONES FINANCIERAS POR DESTINO DE FONDOS Y ESTRUCTURA PROGRAMATICA
CORRESPONDIENTE AL PRIMER TRIMESTRE DEL AÑO 2026



CODIGO INSTITUCIONAL: 7380 DENOMINACION GASTOS DE PERSONAL Cuenta Bancaria No. 380-000240-1

DESTINO DE FONDOS	CATEGORIA PROGRAMATICA					CLASIFICADOR DEL GASTO						DENOMINACION DEL GASTO	FUNCIÓN	FUENTE DE FINANCIAMIENTO	FUENTE ESPECIFICA	ORGANISMO FINANCIADOR	PRESUPUESTO			ACUMULADO ANTERIOR	DEVENGADO DEL GASTO			BALANCE DISPONIBLE	% BALANCE DISPONIBLE
	PARTIDAS NO ASIGNABLES A PROGRAMAS	PROGRAMA	PROYECTO	ACTIVIDAD / OBRA	INSTITUCION RECEPTORA	CODIGO SNIP	TIPO	OBJETO	CUENTA	SUB-CUENTA	AUXILIAR						PRESUPUESTO ORIGINAL AÑO ACTUAL	MODIFICACIONES	VIGENTE		TRIMESTRE	DEVENGADO A LA FECHA	% DEVENGADO A LA FECHA		
1	2	3	4	5	6	7	8	9	10	11	12	13	14	15	16	17	18	19	20 =18+19	21	22	23=21+22	24=23/20	25=20-23	26= 25/20
1.1 (P)	01		00	0003		2	1	3	2	1		Gastos de representación en el país	1.1.02	20	1955	100	84,000.00		84,000.00	-	21,000.00	21,000.00	0.25	63,000.00	0.75
1.1 (P)	01		00	0003		2	1	5	1	1		Contribuciones al seguro de salud	1.1.02	20	1955	100	29,778.00		29,778.00	-	-	-	-	29,778.00	1.00
1.1 (P)	01		00	0003		2	1	5	2	1		Contribuciones al seguro de pensiones	1.1.02	20	1955	100	29,820.00		29,820.00	-	-	-	-	29,820.00	1.00
1.1 (P)	01		00	0003		2	1	5	3	1		Contribuciones al seguro de riesgo laboral	1.1.02	20	1955	100	5,040.00		5,040.00	-	-	-	-	5,040.00	1.00
TOTAL RD\$															3,909,112.00	3,192.97	3,912,304.97	-	900,474.56	900,474.56	0.23	3,011,830.41	0.77		

Gastos	Aplicaciones Financieras	Total en RD\$
900,474.56	-	900,474.56

0


 ELABORADO POR


 REVISADO POR


 ELABORADO POR

MINISTERIO DE HACIENDA
DIRECCION GENERAL DE PRESUPUESTO
JUNTA DE DISTRITO MUNICIPAL DE PARADERO, ESPERANZA
EJECUCIÓN TRIMESTRAL DE LOS GASTOS Y APLICACIONES FINANCIERAS POR DESTINO DE FONDOS Y ESTRUCTURA PROGRAMATICA
CORRESPONDIENTE AL PRIMER TRIMESTRE DEL AÑO 2026



CODIGO INSTITUCIONAL: 7380

DENOMINACION

SERVICIOS MUNICIPALES

Cuenta Bancaria No.

380-000239-8

DESTINO DE FONDOS	PARTIDAS NO ASIGNABLES A PROGRAMAS	CATEGORIA PROGRAMATICA			INSTITUCION RECEPTORA	CODIGO SNIP	CLASIFICADOR DEL GASTO				DENOMINACION DEL GASTO	FUNCION	FUENTE DE FINANCIAMIENTO	FUENTE ESPECIFICA	ORGANISMO FINANCIADOR	PRESUPUESTO			ACUMULADO ANTERIOR	DEVENGADO DEL GASTO			BALANCE DISPONIBLE	% BALANCE DISPONIBLE		
		PROGRAMA	PROYECTO	ACTIVIDAD / OBRA			TIPO	OBJECTO	CUENTA	SUB-CUENTA						AUXILIAR	PRESUPUESTO ORIGINAL AÑO ACTUAL	MODIFICACIONES		VIGENTE	TRIMESTRE	DEVENGADO A LA FECHA			% DEVENGADO A LA FECHA	
1	2	3	4	5	6	7	8	9	10	11	12	13	14	15	16	17	18	19	20 =18+19	21	22	23=21+22	24=23/20	25=20-23	26= 25/20	
S	01			0003								Servicios					5,212,150.00	8,072.51	5,220,222.51	-	1,273,913.90	1,273,913.90	0.24	3,946,308.61	0.76	
	01	00	0003									Actividades Centrales					1,343,560.00	8,072.51	1,351,632.51	-	365,293.90	365,293.90	0.27	986,338.61	0.73	
	01	00	0003				2					Dirección y coordinación					200,000.00	-	200,000.00	-	1,029.00	1,029.00	0.01	198,971.00	0.99	
	01	00	0003				2	3				GASTOS					200,000.00	-	200,000.00	-	1,029.00	1,029.00	0.01	198,971.00	0.99	
1.2(S)	01	00	0003				2	3	7	1	2	MATERIALES Y SUMINISTROS					200,000.00	-	200,000.00	-	1,029.00	1,029.00	0.01	198,971.00	0.99	
	01	00	0002				2					Gasoil	1.1.02	20	1955	100	200,000.00	-	200,000.00	-	1,029.00	1,029.00	0.01	198,971.00	0.99	
	01	00	0002				2					Gestión administrativa y financiera					1,143,560.00	8,072.51	1,151,632.51	-	364,264.90	364,264.90	0.32	787,367.61	0.68	
	01	00	0002				2	123				GASTOS					1,143,560.00	8,072.51	1,151,632.51	-	364,264.90	364,264.90	0.32	787,367.61	0.68	
1.2(S)	01	00	0002				2	1	1	2	8	REMUNERACIONES, CONTRIBUCIONES,					1,143,560.00	8,072.51	1,151,632.51	-	364,264.90	364,264.90	0.32	787,367.61	0.68	
	01	00	0002				2	1	1	2	8	Empleados temporales	1.1.02	20	1955	100	765,600.00	-	765,600.00	-	293,000.00	293,000.00	0.38	472,600.00	0.62	
1.2(S)	01	00	0002				2	1	1	2	8	Empleados temporales	1.1.02	30	9998	121	-	8,072.51	-	-	-	-	-	-	8,072.51	1.00
1.2(S)	01	00	0002				2	1	1	4	1	Sueldo Anual No. 13	1.1.02	20	1955	100	38,800.00	-	38,800.00	-	-	-	-	-	38,800.00	1.00
1.2(S)	01	00	0002				2	1	5	1	1	Contribuciones al seguro de salud	1.1.02	20	1955	100	23,108.00	-	23,108.00	-	-	-	-	-	23,108.00	1.00
1.2(S)	01	00	0002				2	1	5	2	1	Contribuciones al seguro de pensiones	1.1.02	20	1955	100	23,141.00	-	23,141.00	-	-	-	-	-	23,141.00	1.00
1.2(S)	01	00	0002				2	1	5	3	1	Contribuciones al seguro de riesgo laboral	1.1.02	20	1955	100	3,911.00	-	3,911.00	-	-	-	-	-	3,911.00	1.00
1.2(S)	01	00	0002				2	2	1	3	1	Teléfono local	1.1.02	20	1955	100	20,000.00	-	20,000.00	-	14,356.00	14,356.00	0.72	5,644.00	0.28	
1.2(S)	01	00	0002				2	2	1	5	1	Servicio de internet y televisión por cable	1.1.02	20	1955	100	16,000.00	-	16,000.00	-	3,000.00	3,000.00	0.19	13,000.00	0.81	
1.2(S)	01	00	0002				2	2	2	1	1	Publicidad y propaganda	1.1.02	20	1955	100	108,000.00	-	108,000.00	-	14,000.00	14,000.00	0.13	94,000.00	0.87	
1.2(S)	01	00	0002				2	2	2	2	1	Impresión, encuadernación y rotulación	1.1.02	20	1955	100	25,000.00	-	25,000.00	-	18,000.00	18,000.00	0.72	7,000.00	0.28	
1.2(S)	01	00	0002				2	2	8	2	1	Comisiones y gastos	1.1.02	20	1955	100	20,000.00	-	20,000.00	-	2,483.90	2,483.90	0.12	17,516.10	0.88	
1.2(S)	01	00	0002				2	3	1	1	1	Alimentos y bebidas para personas	1.1.02	20	1955	100	50,000.00	-	50,000.00	-	10,955.00	10,955.00	0.22	39,045.00	0.78	
1.2(S)	01	00	0002				2	3	9	1	1	Útiles y materiales de limpieza e higiene	1.1.02	20	1955	100	40,000.00	-	40,000.00	-	8,470.00	8,470.00	0.21	31,530.00	0.79	
1.2(S)	01	00	0002				2	3	9	2	1	Útiles y materiales de escritorio, oficina e informática	1.1.02	20	1955	100	10,000.00	-	10,000.00	-	-	-	-	-	10,000.00	1.00
12												Fortalecimiento y gestión de los servicios públicos					2,653,818.00	-	2,653,818.00	-	531,875.00	531,875.00	0.20	2,121,943.00	0.80	
12	03	00	0001									Servicios de ornato, embellecimiento y					278,710.00	-	278,710.00	-	78,000.00	78,000.00	0.28	200,710.00	0.72	
12	03	00	0001				2					GASTOS					278,710.00	-	278,710.00	-	78,000.00	78,000.00	0.28	200,710.00	0.72	
12	03	00	0001				2	1				REMUNERACIONES, CONTRIBUCIONES					278,710.00	-	278,710.00	-	78,000.00	78,000.00	0.28	200,710.00	0.72	
1.2(S)	12	03	00	0001			2	1	1	2	6	Jornales	3.2.99	20	1955	100	234,000.00	-	234,000.00	-	78,000.00	78,000.00	0.33	156,000.00	0.67	
1.2(S)	12	03	00	0001			2	1	1	4	1	Sueldo Anual No. 13	3.2.99	20	1955	100	19,500.00	-	19,500.00	-	-	-	-	-	19,500.00	1.00
1.2(S)	12	03	00	0001			2	1	5	1	1	Contribuciones al seguro de salud	3.2.99	20	1955	100	11,614.00	-	11,614.00	-	-	-	-	-	11,614.00	1.00
1.2(S)	12	03	00	0001			2	1	5	2	1	Contribuciones al seguro de pensiones	3.2.99	20	1955	100	11,630.00	-	11,630.00	-	-	-	-	-	11,630.00	1.00
1.2(S)	12	03	00	0001			2	1	5	3	1	Contribuciones al seguro de riesgo laboral	3.2.99	20	1955	100	1,966.00	-	1,966.00	-	-	-	-	-	1,966.00	1.00
12	01	00	0002									Administración y reparación de unidades					900,100.00	-	900,100.00	-	163,375.00	163,375.00	0.18	736,725.00	0.82	
12	01	00	0002				2					GASTOS					900,100.00	-	900,100.00	-	163,375.00	163,375.00	0.18	736,725.00	0.82	
12	01	00	0002				2	123				REMUNERACIONES, CONTRIBUCIONES,					900,100.00	-	900,100.00	-	163,375.00	163,375.00	0.18	736,725.00	0.82	

Form. Nº EP-04 Aprobado por DIGEPRES

MINISTERIO DE HACIENDA
DIRECCION GENERAL DE PRESUPUESTO
JUNTA DE DISTRITO MUNICIPAL DE PARADERO, ESPERANZA
EJECUCIÓN TRIMESTRAL DE LOS GASTOS Y APLICACIONES FINANCIERAS POR DESTINO DE FONDOS Y ESTRUCTURA PROGRAMATICA
CORRESPONDIENTE AL PRIMER TRIMESTRE DEL AÑO 2026



CODIGO INSTITUCIONAL: 7380

DENOMINACION

SERVICIOS MUNICIPALES


Cuenta Bancaria No.

380-000239-8

DESTINO DE FONDOS	CATEGORIA PROGRAMATICA				CLASIFICADOR DEL GASTO							DENOMINACION DEL GASTO	FUNCION	FUENTE DE FINANCIAMIENTO	FUENTE ESPECIFICA	ORGANISMO FINANCIADOR	PRESUPUESTO			ACUMULADO ANTERIOR	DEVENGADO DEL GASTO			BALANCE DISPONIBLE	% BALANCE DISPONIBLE
	PARTIDAS NO ASIGNABLES A PROGRAMAS	PROGRAMA	PROYECTO	ACTIVIDAD / OBRA	INSTITUCION RECEPTORA	CODIGO SNIP	TIPO	OBJECTO	CUENTA	SUB-CUENTA	AUXILIAR						PRESUPUESTO ORIGINAL AÑO ACTUAL	MODIFICACIONES	VIGENTE		TRIMESTRE	DEVENGADO A LA FECHA	% DEVENGADO A LA FECHA		
1	2	3	4	5	6	7	8	9	10	11	12	13	14	15	16	17	18	19	20 =18+19	21	22	23=21+22	24=23/20	25=20-23	26= 25/20
1.2 (S)	12	01	00	0002			2	1	1	2	8	Empleados temporales	1.1.02	20	1955	100	168,000.00		168,000.00	-	42,000.00	42,000.00	0.25	126,000.00	0.75
1.2 (S)	12	01	00	0002			2	1	1	4	1	Sueldo Anual No. 13	1.1.02	20	1955	100	14,000.00		14,000.00	-	-	-	-	14,000.00	1.00
1.2 (S)	12	01	00	0002			2	1	5	1	1	Contribuciones al seguro de salud	1.1.02	20	1955	100	8,338.00		8,338.00	-	-	-	-	8,338.00	1.00
1.2 (S)	12	01	00	0002			2	1	5	2	1	Contribuciones al seguro de pensiones	1.1.02	20	1955	100	8,350.00		8,350.00	-	-	-	-	8,350.00	1.00
1.2 (S)	12	01	00	0002			2	1	5	3	1	Contribuciones al seguro de riesgo laboral	1.1.02	20	1955	100	1,412.00		1,412.00	-	-	-	-	1,412.00	1.00
1.2 (S)	12	01	00	0002			2	2	7	2	6	Mantenimiento y reparación de equipos de transporte,	1.1.02	20	1955	100	50,000.00		50,000.00	-	-	-	-	50,000.00	1.00
1.2 (S)	12	01	00	0002			2	3	5	3	1	Llantas y neumáticos	1.1.02	20	1955	100	50,000.00		50,000.00	-	-	-	-	50,000.00	1.00
1.2 (S)	12	01	00	0002			2	3	7	1	2	Gasoil	1.1.02	30	9995	102	10,000.00		10,000.00	-	-	-	-	10,000.00	1.00
1.2 (S)	12	01	00	0002			2	3	7	1	2	Gasoil	1.1.02	30	9998	102	6,800.00		6,800.00	-	-	-	-	6,800.00	1.00
1.2 (S)	12	01	00	0002			2	3	7	1	2	Gasoil	1.1.02	20	1955	100	371,400.00		371,400.00	-	121,375.00	121,375.00	0.33	250,025.00	0.67
1.2 (S)	12	01	00	0002			2	3	7	1	2	Gasoil	1.1.02	30	9996	102	211,800.00		211,800.00	-	-	-	-	211,800.00	1.00
	12	02	00	0003								Servicio de recolección, transferencia y disposición					1,475,008.00	-	1,475,008.00	-	290,500.00	290,500.00	0.20	1,184,508.00	0.80
	12	02	00	0003			2					GASTOS					1,475,008.00	-	1,475,008.00	-	290,500.00	290,500.00	0.20	1,184,508.00	0.80
	12	02	00	0003			2	13				REMUNERACIONES, CONTRIBUCIONES,					1,475,008.00	-	1,475,008.00	-	290,500.00	290,500.00	0.20	1,184,508.00	0.80
1.2 (S)	12	02	00	0003			2	1	1	2	6	Jornales	3.2.02	20	1955	100	1,230,000.00		1,230,000.00	-	290,500.00	290,500.00	0.24	939,500.00	0.76
1.2 (S)	12	02	00	0003			2	1	1	4	1	Sueldo Anual No. 13	3.2.02	20	1955	100	102,500.00		102,500.00	-	-	-	-	102,500.00	1.00
1.2 (S)	12	02	00	0003			2	1	5	1	1	Contribuciones al seguro de salud	3.2.02	20	1955	100	61,045.00		61,045.00	-	-	-	-	61,045.00	1.00
1.2 (S)	12	02	00	0003			2	1	5	2	1	Contribuciones al seguro de pensiones	3.2.02	20	1955	100	61,131.00		61,131.00	-	-	-	-	61,131.00	1.00
1.2 (S)	12	02	00	0003			2	1	5	3	1	Contribuciones al seguro de riesgo laboral	3.2.02	20	1955	100	10,332.00		10,332.00	-	-	-	-	10,332.00	1.00
1.2 (S)	12	02	00	0003			2	3	9	1	1	Útiles y materiales de limpieza e higiene	3.2.02	20	1955	100	10,000.00		10,000.00	-	-	-	-	10,000.00	1.00
	14											Gestión y administración de los servicios					121,464.00	-	121,464.00	-	16,500.00	16,500.00	0.14	104,964.00	0.86
	14	02	00	0001								Gestión y administración de los servicios					50,000.00	-	50,000.00	-	-	-	-	50,000.00	1.00
	14	02	00	0001			2					GASTOS					50,000.00	-	50,000.00	-	-	-	-	50,000.00	1.00
	14	02	00	0001			2	2				CONTRATACIÓN DE SERVICIOS					50,000.00	-	50,000.00	-	-	-	-	50,000.00	1.00
1.2 (S)	14	02	00	0001			2	2	8	4	1	Servicios funerarios y gastos conexos	4.3.05	20	1955	100	30,000.00		30,000.00	-	-	-	-	30,000.00	1.00
1.2 (S)	14	02	00	0001			2	3	1	1	1	Alimentos y bebidas para personas	4.3.05	20	1955	100	20,000.00		20,000.00	-	-	-	-	20,000.00	1.00
	14	02	00	0002								Servicios de supervisión y administración de					71,464.00	-	71,464.00	-	16,500.00	16,500.00	0.23	54,964.00	0.77
	14	02	00	0002			2					GASTOS					71,464.00	-	71,464.00	-	16,500.00	16,500.00	0.23	54,964.00	0.77
	14	02	00	0002			2	2				CONTRATACIÓN DE SERVICIOS					71,464.00	-	71,464.00	-	16,500.00	16,500.00	0.23	54,964.00	0.77
1.2 (S)	14	02	00	0002			2	1	1	2	6	Jornales	4.3.05	20	1955	100	60,000.00		60,000.00	-	16,500.00	16,500.00	0.28	43,500.00	0.73
1.2 (S)	14	02	00	0002			2	1	1	4	1	Sueldo Anual No. 13	4.3.05	20	1955	100	5,000.00		5,000.00	-	-	-	-	5,000.00	1.00
1.2 (S)	14	02	00	0002			2	1	5	1	1	Contribuciones al seguro de salud	4.3.05	20	1955	100	2,978.00		2,978.00	-	-	-	-	2,978.00	1.00
1.2 (S)	14	02	00	0002			2	1	5	2	1	Contribuciones al seguro de pensiones	4.3.05	20	1955	100	2,982.00		2,982.00	-	-	-	-	2,982.00	1.00
1.2 (S)	14	02	00	0002			2	1	5	3	1	Contribuciones al seguro de riesgo laboral	4.3.05	20	1955	100	504.00		504.00	-	-	-	-	504.00	1.00
	15											Desarrollo social y participación comunitaria					982,668.00	-	982,668.00	-	360,245.00	360,245.00	0.37	622,423.00	0.63

Form. Nº EP-04 Aprobado por DIGEPRES

MINISTERIO DE HACIENDA
DIRECCION GENERAL DE PRESUPUESTO
JUNTA DE DISTRITO MUNICIPAL DE PARADERO, ESPERANZA
EJECUCIÓN TRIMESTRAL DE LOS GASTOS Y APLICACIONES FINANCIERAS POR DESTINO DE FONDOS Y ESTRUCTURA PROGRAMATICA
CORRESPONDIENTE AL PRIMER TRIMESTRE DEL AÑO 2026



CODIGO INSTITUCIONAL: 7380

DENOMINACION

SERVICIOS MUNICIPALES

Cuenta Bancaria No.


380-000239-8

DESTINO DE FONDOS	CATEGORIA PROGRAMATICA				CLASIFICADOR DEL GASTO							DENOMINACION DEL GASTO	FUNCION	FUENTE DE FINANCIAMIENTO	FUENTE ESPECIFICA	ORGANISMO FINANCIADOR	PRESUPUESTO			ACUMULADO ANTERIOR	DEVENGADO DEL GASTO			BALANCE DISPONIBLE	% BALANCE DISPONIBLE	
	PARTIDAS NO ASIGNABLES A PROGRAMAS	PROGRAMA	PROYECTO	ACTIVIDAD / OBRA	INSTITUCION RECEPTORA	CODIGO SNIP	TIPO	OBJECTO	CUENTA	SUB-CUENTA	AUXILIAR						PRESUPUESTO ORIGINAL AÑO ACTUAL	MODIFICACIONES	VIGENTE		TRIMESTRE	DEVENGADO A LA FECHA	% DEVENGADO A LA FECHA			25=20-23
1	2	3	4	5	6	7	8	9	10	11	12	13	14	15	16	17	18	19	20 =18+19	21	22	23=21+22	24=23/20	25=20-23	26= 25/20	
	15	01	00	0001								Gestión de asistencia sociales					653,000.00	-	653,000.00		234,040.00	234,040.00	0.36	418,960.00	0.64	
	15	01	00	0001			2					GASTOS					653,000.00	-	653,000.00		234,040.00	234,040.00	0.36	418,960.00	0.64	
	15	01	00	0001			2	1				REMUNERACIONES Y CONTRIBUCIONES					653,000.00	-	653,000.00		234,040.00	234,040.00	0.36	418,960.00	0.64	
1.2 (S)	15	01	00	0001			2	4	1	2	1	Ayudas y donaciones programadas a hogares y	4.5.10	20	1955	100	528,000.00	-	528,000.00		132,000.00	132,000.00	0.25	396,000.00	0.75	
1.2 (S)	15	01	00	0001			2	4	1	2	2	Ayudas y donaciones ocasionales a hogares y	4.5.10	20	1955	100	125,000.00	-	125,000.00		102,040.00	102,040.00	0.82	22,960.00	0.18	
	15	02	00	0002								Fomento del Arte y cultura					232,495.00	-	232,495.00		111,205.00	111,205.00	0.48	121,290.00	0.52	
	15	02	00	0002			2					GASTOS					232,495.00	-	232,495.00		111,205.00	111,205.00	0.48	121,290.00	0.52	
	15	02	00	0002			2	1				REMUNERACIONES Y CONTRIBUCIONES					232,495.00	-	232,495.00		111,205.00	111,205.00	0.48	121,290.00	0.52	
1.2 (S)	15	02	00	0002			2	2	8	6	2	Festividades	4.3.03	20	1955	100	232,495.00	-	232,495.00		111,205.00	111,205.00	0.48	121,290.00	0.52	
	15	02	00	0003								Fomento del deporte y actividades recreativas					97,173.00	-	97,173.00		15,000.00	15,000.00	0.15	82,173.00	0.85	
	15	02	00	0003			2					GASTOS					97,173.00	-	97,173.00		15,000.00	15,000.00	0.15	82,173.00	0.85	
	15	02	00	0003			2	1				REMUNERACIONES Y CONTRIBUCIONES					97,173.00	-	97,173.00		15,000.00	15,000.00	0.15	82,173.00	0.85	
1.2 (S)	15	02	00	0003			2	1	1	2	8	Empleados temporales	4.3.02	20	1955	100	48,000.00	-	48,000.00		12,000.00	12,000.00	0.25	36,000.00	0.75	
1.2 (S)	15	02	00	0003			2	1	1	4	1	Sueldo Anual No. 13	4.3.02	20	1955	100	4,000.00	-	4,000.00		-	-	-	4,000.00	1.00	
1.2 (S)	15	02	00	0003			2	1	5	1	1	Contribuciones al seguro de salud	4.3.02	20	1955	100	2,383.00	-	2,383.00		-	-	-	2,383.00	1.00	
1.2 (S)	15	02	00	0003			2	1	5	2	1	Contribuciones al seguro de pensiones	4.3.02	20	1955	100	2,386.00	-	2,386.00		-	-	-	2,386.00	1.00	
1.2 (S)	15	02	00	0003			2	1	5	3	1	Contribuciones al seguro de riesgo laboral	4.3.02	20	1955	100	404.00	-	404.00		-	-	-	404.00	1.00	
1.2 (S)	15	02	00	0003			2	2	8	6	3	Actuaciones deportivas	4.3.02	20	1955	100	20,000.00	-	20,000.00		-	-	-	20,000.00	1.00	
1.2 (S)	15	02	00	0003			2	3	2	3	1	Prendas y accesorios de vestir	4.3.02	20	1955	100	10,000.00	-	10,000.00		3,000.00	3,000.00	0.30	7,000.00	0.70	
1.2 (S)	15	02	00	0003			2	3	9	4	1	Útiles destinados a actividades deportivas, culturales y	4.3.02	20	1955	100	10,000.00	-	10,000.00		-	-	-	10,000.00	1.00	
	98	00	00	0000								Administración de contribuciones especiales					110,640.00	-	110,640.00		-	-	-	110,640.00	1.00	
	98	00	00	0000								Administración de contribuciones especiales					110,640.00	-	110,640.00		-	-	-	110,640.00	1.00	
	98	00	00	0000			2					GASTOS					110,640.00	-	110,640.00		-	-	-	110,640.00	1.00	
	98	00	00	0000			2	4				TRANSFERENCIAS CORRIENTES					110,640.00	-	110,640.00		-	-	-	110,640.00	1.00	
	98	00	00	0000			2	4	1			TRANSFERENCIAS CORRIENTES AL SECTOR					110,640.00	-	110,640.00		-	-	-	110,640.00	1.00	
	98	00	00	0000			2	4	1	6		Transferencias corrientes a asociaciones sin fines					110,640.00	-	110,640.00		-	-	-	110,640.00	1.00	
1.2 (S)	98	00	00	0000	9991		2	4	1	6	1	Transferencias corrientes programadas a asociaciones	4.2.03	20	1955	100	110,640.00	-	110,640.00		-	-	-	110,640.00	1.00	
TOTAL RD\$																		5,212,150.00	8,072.51	5,220,222.51		1,273,913.90	1,273,913.90	0.24	3,946,308.61	0.76

Gastos	Aplicaciones Financieras	Total en RD\$
1,273,913.90	-	1,273,913.90

Form. N° EP-04 Aprobado por DIGEPRES

MINISTERIO DE HACIENDA
DIRECCION GENERAL DE PRESUPUESTO
JUNTA DE DISTRITO MUNICIPAL DE PARADERO, ESPERANZA
EJECUCIÓN TRIMESTRAL DE LOS GASTOS Y APLICACIONES FINANCIERAS POR DESTINO DE FONDOS Y ESTRUCTURA PROGRAMATICA
CORRESPONDIENTE AL PRIMER TRIMESTRE DEL AÑO 2026



CODIGO INSTITUCIONAL: 7380


DENOMINACION

SERVICIOS MUNICIPALES

Cuenta Bancaria No.

380-000239-8

DESTINO DE FONDOS	PARTIDAS NO ASIGNABLES A PROGRAMAS	CATEGORIA PROGRAMATICA			CLASIFICADOR DEL GASTO	DENOMINACION DEL GASTO	FUNCION	FUENTE DE FINANCIAMIENTO	FUENTE ESPECIFICA	ORGANISMO FINANCIADOR	PRESUPUESTO			ACUMULADO ANTERIOR	DEVENGADO DEL GASTO			BALANCE DISPONIBLE	% BALANCE DISPONIBLE						
		PROGRAMA	PROYECTO	ACTIVIDAD / OBRA							INSTITUCION RECEPTORA	CODIGO SNIP	TIPO		OBJECTO	CUENTA	SUB-CUENTA			AUXILIAR	PRESUPUESTO ORIGINAL AÑO ACTUAL	MODIFICACIONES	VIGENTE	TRIMESTRE	DEVENGADO A LA FECHA
1	2	3	4	5	6	7	8	9	10	11	12	13	14	15	16	17	18	19	20 =18+19	21	22	23=21+22	24=23/20	25=20-23	26= 25/20


 ELABORADO POR


 REVISADO POR


 AUTORIZADO POR

MINISTERIO DE HACIENDA
DIRECCION GENERAL DE PRESUPUESTO
JUNTA DE DISTRITO MUNICIPAL DE PARADERO, ESPERANZA
EJECUCIÓN TRIMESTRAL DE LOS GASTOS Y APLICACIONES FINANCIERAS POR DESTINO DE FONDOS Y ESTRUCTURA PROGRAMATICA
CORRESPONDIENTE AL PRIMER TRIMESTRE DEL AÑO 2026



CODIGO INSTITUCIONAL: 7380

DENOMINACION

PROGRAMA DE INVERSION

Cuenta Bancaria No.

380-000241-0

DESTINO DE FONDOS	PARTIDAS NO ASIGNABLES A PROGRAMAS	CATEGORIA PROGRAMATICA			INSTITUCION RECEPTORA	CODIGO SNIP	CLASIFICADOR DEL GASTO					DENOMINACION DEL GASTO	FUNCION	FUENTE DE FINANCIAMIENTO	FUENTE ESPECIFICA	ORGANISMO FINANCIADOR	PRESUPUESTO			ACUMULADO ANTERIOR	DEVENGADO DEL GASTO			BALANCE DISPONIBLE	% BALANCE DISPONIBLE	
		PROGRAMA	PROYECTO	ACTIVIDAD / OBRA			TIPO	OBJETO	CUENTA	SUB-CUENTA	AUXILIAR						PRESUPUESTO ORIGINAL AÑO ACTUAL	MODIFICACIONES	VIGENTE		TRIMESTRE	DEVENGADO A LA FECHA	% DEVENGADO A LA FECHA			
1	2	3	4	5	6	7	8	9	10	11	12	13	14	15	16	17	18	19	20=18+19	21	22	23=21+22	24=23/20	25=20-23	26= 25/20	
I												Inversión					3,257,595.00	1,530,317.01	4,787,912.01	-	2,296,746.71	2,296,746.71	0.48	2,491,165.30	0.52	
	01			0001								Actividades Centrales					320,000.00	-	320,000.00	-	145,383.71	145,383.71	0.45	174,616.29	0.55	
	01	00	00	0001			2					Dirección y coordinación					290,000.00	-	290,000.00	-	142,040.00	142,040.00	0.49	147,960.00	0.51	
	01	00	00	0001			2	6				GASTOS					290,000.00	-	290,000.00	-	142,040.00	142,040.00	0.49	147,960.00	0.51	
	01	00	00	0001			2	6	1			BIENES MUEBLES, INMUEBLES E INTANGIBLES					290,000.00	-	290,000.00	-	142,040.00	142,040.00	0.49	147,960.00	0.51	
	01	00	00	0001			2	6	1			MOBILIARIO Y EQUIPO					290,000.00	-	290,000.00	-	142,040.00	142,040.00	0.49	147,960.00	0.51	
	01	00	00	0001			2	6	1	1		Muebles de oficina y estantería					290,000.00	-	290,000.00	-	142,040.00	142,040.00	0.49	147,960.00	0.51	
2.1 (I)	01	00	00	0001			2	6	1	1	1	Muebles, equipos de oficina y estantería	1.1.02	20	1955	100	40,000.00	-	40,000.00	-	-	-	-	-	40,000.00	1.00
2.1 (I)	01	00	00	0001			2	6	1	9	1	Otros Mobiliarios y Equipos no Identificados	1.1.02	20	1955	100	75,000.00	-	75,000.00	-	7,740.00	7,740.00	0.10	67,260.00	0.90	
2.1 (I)	01	00	00	0001			2	6	4	1	1	Automóviles y camiones	1.1.02	30	9995	102	6,250.00	-	6,250.00	-	6,250.00	6,250.00	1.00	-	-	
2.1 (I)	01	00	00	0001			2	6	4	1	1	Automóviles y camiones	1.1.02	30	9998	102	4,250.00	-	4,250.00	-	3,650.00	3,650.00	0.86	600.00	0.14	
2.1 (I)	01	00	00	0001			2	6	4	1	1	Automóviles y camiones	1.1.02	20	1955	100	32,125.00	-	32,125.00	-	8,700.00	8,700.00	0.27	23,425.00	0.73	
2.1 (I)	01	00	00	0001			2	6	4	1	1	Automóviles y camiones	1.1.02	30	9996	102	132,375.00	-	132,375.00	-	115,700.00	115,700.00	0.87	16,675.00	0.13	
	01	00	00	0002								Gestión administrativa y financiera					30,000.00	-	30,000.00	-	3,343.71	3,343.71	0.11	26,656.29	0.89	
	01	00	00	0002			2					GASTOS					30,000.00	-	30,000.00	-	3,343.71	3,343.71	0.11	26,656.29	0.89	
	01	00	00	0002			2	26				CONTRATACIÓN DE SERVICIOS, BIENES					30,000.00	-	30,000.00	-	3,343.71	3,343.71	0.11	26,656.29	5.64	
2.1 (I)	01	00	00	0002			2	2	8	2	1	Comisiones y gastos	1.1.02	20	1955	100	30,000.00	-	30,000.00	-	3,343.71	3,343.71	0.11	26,656.29	0.89	
	11											Gestión y ejecución de proyectos municipales					75,000.00	-	75,000.00	-	51,000.00	51,000.00	0.68	24,000.00	0.64	
	11	00	00	0002								Coordinación, adquisición y mantenimiento de					75,000.00	-	75,000.00	-	51,000.00	51,000.00	0.68	24,000.00	0.64	
	11	00	00	0002			2					GASTOS					75,000.00	-	75,000.00	-	51,000.00	51,000.00	0.68	24,000.00	0.64	
	11	00	00	0002			2	6				BIENES MUEBLES, INMUEBLES E INTANGIBLES					75,000.00	-	75,000.00	-	51,000.00	51,000.00	0.68	24,000.00	0.64	
	11	00	00	0002			2	6	8			BIENES INTANGIBLES					75,000.00	-	75,000.00	-	51,000.00	51,000.00	0.68	24,000.00	0.32	
	11	00	00	0002			2	6	8	5		Estudios de preinversión					75,000.00	-	75,000.00	-	51,000.00	51,000.00	0.68	24,000.00	0.32	
2.1 (I)	11	00	00	0002			2	6	8	5	1	Estudios de preinversión	2.5.03	20	1955	100	75,000.00	-	75,000.00	-	51,000.00	51,000.00	0.68	24,000.00	0.32	
	01											Actividades Centrales					280,000.00	-	280,000.00	-	-	-	-	-	280,000.00	1.00
	01	00	04									Reparación edificaciones municipales					280,000.00	-	280,000.00	-	-	-	-	-	280,000.00	1.00
	01	00	04	0051			2					GASTOS					280,000.00	-	280,000.00	-	-	-	-	-	280,000.00	1.00
	01	00	04	0051			2	7				OBRAS					280,000.00	-	280,000.00	-	-	-	-	-	280,000.00	1.00
	01	00	04	0051			2	7	1			OBRAS EN EDIFICACIONES					280,000.00	-	280,000.00	-	-	-	-	-	280,000.00	1.00
	01	00	04	0051			2	7	1	2		Obras para edificación no residencial					280,000.00	-	280,000.00	-	-	-	-	-	280,000.00	1.00
2.2 (I)	01	00	04	0051			2	7	1	2	1	Remozamiento Palacio Municipal	1.1.02	20	1955	100	280,000.00	-	280,000.00	-	-	-	-	-	280,000.00	1.00
	11											Gestión y ejecución de proyectos municipales					1,232,595.00	1,680,317.01	2,912,912.01	-	1,839,220.00	1,839,220.00	0.63	1,073,692.01	0.37	
	11	00	01									Construcción de vías de comunicación y anexos					-	1,470,317.01	1,470,317.01	-	1,386,902.00	1,386,902.00	0.94	83,415.01	0.06	
	11	00	01				2					GASTOS					-	1,470,317.01	1,470,317.01	-	1,386,902.00	1,386,902.00	0.94	83,415.01	0.06	
	11	00	01				2	7				OBRAS					-	1,470,317.01	1,470,317.01	-	1,386,902.00	1,386,902.00	0.94	83,415.01	0.06	
	11	00	01				2	7	2			INFRAESTRUCTURA					-	1,470,317.01	1,470,317.01	-	1,386,902.00	1,386,902.00	0.94	83,415.01	0.06	

MINISTERIO DE HACIENDA
DIRECCION GENERAL DE PRESUPUESTO
JUNTA DE DISTRITO MUNICIPAL DE PARADERO, ESPERANZA
EJECUCIÓN TRIMESTRAL DE LOS GASTOS Y APLICACIONES FINANCIERAS POR DESTINO DE FONDOS Y ESTRUCTURA PROGRAMATICA
CORRESPONDIENTE AL PRIMER TRIMESTRE DEL AÑO 2026



CODIGO INSTITUCIONAL: **7380**

DENOMINACION

PROGRAMA DE INVERSION

Cuenta Bancaria No.

380-000241-0

DESTINO DE FONDOS	PARTIDAS NO ASIGNABLES A PROGRAMAS	CATEGORIA PROGRAMATICA			INSTITUCION RECEPTORA	CODIGO SNIP	CLASIFICADOR DEL GASTO					DENOMINACION DEL GASTO	FUNCION	FUENTE DE FINANCIAMIENTO	FUENTE ESPECIFICA	ORGANISMO FINANCIADOR	PRESUPUESTO			ACUMULADO ANTERIOR	DEVENGADO DEL GASTO			BALANCE DISPONIBLE	% BALANCE DISPONIBLE	
		PROGRAMA	PROYECTO	ACTIVIDAD / OBRA			TIPO	OBJETO	CUENTA	SUB-CUENTA	AUXILIAR						PRESUPUESTO ORIGINAL AÑO ACTUAL	MODIFICACIONES	VIGENTE		TRIMESTRE	DEVENGADO A LA FECHA	% DEVENGADO A LA FECHA			
1	2	3	4	5	6	7	8	9	10	11	12	13	14	15	16	17	18	19	20=18+19	21	22	23=21+22	24=23/20	25=20-23	26= 25/20	
		00	01				2	7	2	4		Infraestructura terrestre y obras anexas					-	1,470,317.01	1,470,317.01	-	1,386,902.00	1,386,902.00	0.94	83,415.01	0.06	
2.2 (I)	11	00	01	0051			2	7	2	4	1	Contrucciones de contenes en Los Gubes y El	2.6.01	10	0100	100		1,470,317.01	1,470,317.01	-	1,386,902.00	1,386,902.00	0.94	83,415.01	0.06	
		00	02									Reparación y acondicionamiento de vías de					1,132,595.00	(30,000.00)	1,102,595.00	-	195,758.00	195,758.00	0.18	906,837.00	0.82	
		00	02				2					GASTOS					1,132,595.00	(30,000.00)	1,102,595.00	-	195,758.00	195,758.00	0.18	906,837.00	0.82	
		00	02				2	7				OBRAS					1,132,595.00	(30,000.00)	1,102,595.00	-	195,758.00	195,758.00	0.18	906,837.00	0.82	
		00	02				2	7	2			INFRAESTRUCTURA					1,132,595.00	(30,000.00)	1,102,595.00	-	195,758.00	195,758.00	0.18	906,837.00	0.82	
		00	02				2	7	2	4		Infraestructura terrestre y obras anexas					1,132,595.00	(30,000.00)	1,102,595.00	-	195,758.00	195,758.00	0.18	906,837.00	0.82	
2.2 (I)	11	00	02	0051			2	7	2	4	1	Reparación y Mantenimiento de Caminos (Brigadas	2.6.01	20	1955	100	907,595.00	(30,000.00)	877,595.00	-	195,758.00	195,758.00	0.22	681,837.00	0.78	
2.2 (I)	11	00	02	0052			2	7	2	4	1	CONTENES DE LA CABIRMA	2.6.01	20	1955	100	150,000.00		150,000.00	-	-	-	-	-	150,000.00	1.00
2.2 (I)	11	00	02	0053			2	7	2	4	1	Pintura de calles	2.6.01	20	1955	100	75,000.00		75,000.00	-	-	-	-	-	75,000.00	1.00
		00	08									Reparación de viviendas					100,000.00	-	100,000.00	-	16,810.00	16,810.00	0.17	83,190.00	0.83	
		00	08									Reparación de Viviendas (D. M.)					100,000.00	-	100,000.00	-	16,810.00	16,810.00	0.17	83,190.00	0.83	
		00	08				2					GASTOS					100,000.00	-	100,000.00	-	16,810.00	16,810.00	0.17	83,190.00	0.83	
		00	08				2	7				OBRAS					100,000.00	-	100,000.00	-	16,810.00	16,810.00	0.17	83,190.00	0.83	
		00	08				2	7	1			OBRAS EN EDIFICACIONES					100,000.00	-	100,000.00	-	16,810.00	16,810.00	0.17	83,190.00	0.83	
		00	08				2	7	1	1		Obras para edificación residencial (viviendas)					100,000.00	-	100,000.00	-	16,810.00	16,810.00	0.17	83,190.00	0.83	
2.2 (I)	11	00	08	0051			2	7	1	1	1	Obras para edificación residencial (viviendas)	4.1.01	20	1955	100	100,000.00		100,000.00	-	16,810.00	16,810.00	0.17	83,190.00	0.83	
		00	09									Construcción de infraestructuras hidráulicas					-	240,000.00	240,000.00	-	239,750.00	239,750.00	1.00	250.00	0.00	
		00	09									Construcción de pozos tubular					-	240,000.00	240,000.00	-	239,750.00	239,750.00	1.00	250.00	0.00	
		00	09				2					GASTOS					-	240,000.00	240,000.00	-	239,750.00	239,750.00	1.00	250.00	0.00	
		00	09				2	7				OBRAS					-	240,000.00	240,000.00	-	239,750.00	239,750.00	1.00	250.00	0.00	
		00	09				2	7	2			INFRAESTRUCTURA					-	240,000.00	240,000.00	-	239,750.00	239,750.00	1.00	250.00	0.00	
		00	09				2	7	2	1		Obras hidráulicas					-	240,000.00	240,000.00	-	239,750.00	239,750.00	1.00	250.00	0.00	
2.2 (I)	11	00	09	0051			2	7	2	1	1	Obras hidráulicas	4.1.03	40	9992	103	60,000.00		60,000.00	-	60,000.00	60,000.00	1.00	-	-	
2.2 (I)	11	00	09	0051			2	7	2	1	1	Obras hidráulicas	4.1.03	20	1955	100	180,000.00		180,000.00	-	179,750.00	179,750.00	1.00	250.00	0.00	
		12										Fortalecimiento y gestión de los servicios públicos					430,000.00	-	430,000.00	-	69,560.00	69,560.00	0.16	360,440.00	0.84	
		03	04									Reparación de instalaciones recreativas					230,000.00	-	230,000.00	-	-	-	-	-	230,000.00	1.00
		03	04	0051			2					GASTOS					230,000.00	-	230,000.00	-	-	-	-	-	230,000.00	1.00
		03	04	0051			2	7				OBRAS					230,000.00	-	230,000.00	-	-	-	-	-	230,000.00	1.00
		03	04	0051			2	7	2			INFRAESTRUCTURA					230,000.00	-	230,000.00	-	-	-	-	-	230,000.00	1.00
		03	04	0051			2	7	2	7		Obras urbanísticas					230,000.00	-	230,000.00	-	-	-	-	-	230,000.00	1.00
2.2 (I)	12	03	04	0051			2	7	2	7	1	REMODELACION PARQUE PARADERO	4.3.02	20	1955	100	200,000.00		200,000.00	-	-	-	-	-	200,000.00	1.00
2.2 (I)	12	03	04	0052			2	7	2	7	1	CIERRE DEL TERRENO PARQUE DEL AGUACATE	4.3.02	20	1955	100	30,000.00		30,000.00	-	-	-	-	-	30,000.00	1.00
		03	05									Instalación del alumbrado público					200,000.00	-	200,000.00	-	69,560.00	69,560.00	0.35	130,440.00	0.65	
		03	05	0051			2					GASTOS					200,000.00	-	200,000.00	-	69,560.00	69,560.00	0.35	130,440.00	0.65	
		03	05	0051			2	7				OBRAS					200,000.00	-	200,000.00	-	69,560.00	69,560.00	0.35	130,440.00	0.65	

Form. N° EP-04 Aprobado por DIGEPRES

MINISTERIO DE HACIENDA
DIRECCION GENERAL DE PRESUPUESTO
JUNTA DE DISTRITO MUNICIPAL DE PARADERO, ESPERANZA
EJECUCIÓN TRIMESTRAL DE LOS GASTOS Y APLICACIONES FINANCIERAS POR DESTINO DE FONDOS Y ESTRUCTURA PROGRAMATICA
CORRESPONDIENTE AL PRIMER TRIMESTRE DEL AÑO 2026



CODIGO INSTITUCIONAL: 7380

DENOMINACION

PROGRAMA DE INVERSION

Cuenta Bancaria No.

380-000241-0

DESTINO DE FONDOS	PARTIDAS NO ASIGNABLES A PROGRAMAS	CATEGORIA PROGRAMATICA			INSTITUCION RECEPTORA	CODIGO SNIP	CLASIFICADOR DEL GASTO					DENOMINACION DEL GASTO	FUNCION	FUENTE DE FINANCIAMIENTO	FUENTE ESPECIFICA	ORGANISMO FINANCIADOR	PRESUPUESTO			ACUMULADO ANTERIOR	DEVENGADO DEL GASTO			BALANCE DISPONIBLE	% BALANCE DISPONIBLE
		PROGRAMA	PROYECTO	ACTIVIDAD / OBRA			TIPO	OBJETO	CUENTA	SUB-CUENTA	AUXILIAR						PRESUPUESTO ORIGINAL AÑO ACTUAL	MODIFICACIONES	VIGENTE		TRIMESTRE	DEVENGADO A LA FECHA	% DEVENGADO A LA FECHA		
1	2	3	4	5	6	7	8	9	10	11	12	13	14	15	16	17	18	19	20 = 18+19	21	22	23=21+22	24=23/20	25=20-23	26= 25/20
	12	03	05	0051			2	7	2			INFRAESTRUCTURA					200,000.00	-	200,000.00	-	69,560.00	69,560.00	0.35	130,440.00	0.65
2.2 (I)	12	03	05	0051			2	7	2	7		Obras de energía					200,000.00	-	200,000.00	-	69,560.00	69,560.00	0.35	130,440.00	0.65
	12	03	05	0051			2	7	2	2	1	Obras de energía	4.1.04	20	1955	100	200,000.00	-	200,000.00	-	69,560.00	69,560.00	0.35	130,440.00	0.65
	15											Desarrollo social y participación comunitaria					920,000.00	(150,000.00)	770,000.00	-	191,583.00	191,583.00	0.25	578,417.00	0.75
	15	02	04									Reparación infraestructuras culturales y educativas					920,000.00	(150,000.00)	770,000.00	-	191,583.00	191,583.00	0.25	578,417.00	0.75
	15	02	04				2					GASTOS					920,000.00	(150,000.00)	770,000.00	-	191,583.00	191,583.00	0.25	578,417.00	0.75
	15	02	04				2	7				OBRAS					920,000.00	(150,000.00)	770,000.00	-	191,583.00	191,583.00	0.25	578,417.00	0.75
	15	02	04				2	7	1			OBRAS EN EDIFICACIONES					920,000.00	(150,000.00)	770,000.00	-	191,583.00	191,583.00	0.25	578,417.00	0.75
	15	02	04				2	7	1	2		Obras para edificación no residencial					920,000.00	(150,000.00)	770,000.00	-	191,583.00	191,583.00	0.25	578,417.00	0.75
2.2 (I)	15	02	04	0051			2	7	1	2	1	EL AGUACATE COMPRA DE SOLAR	4.3.03	20	1955	100	400,000.00	-	400,000.00	-	191,583.00	191,583.00	0.48	208,417.00	0.52
2.2 (I)	15	02	04	0052			2	7	1	2	1	LA CAYOTA ENCEMENTADO	4.3.03	20	1955	100	300,000.00	(100,000.00)	200,000.00	-	-	-	-	200,000.00	1.00
2.2 (I)	15	02	04	0053			2	7	1	2	1	ALTO DE LOS GUBES APORTE CLUB PARA	4.3.03	20	1955	100	220,000.00	(50,000.00)	170,000.00	-	-	-	-	170,000.00	1.00
96	00	00	0001									DEUDA PÚBLICA Y OTRAS OPERACIONES					-	-	-	-	-	-	-	-	-
96	00	00	0001				4					AMORT. DE PRÉSTAMOS Y CUENTAS POR PAGAR					-	-	-	-	-	-	-	-	-
96	00	00	0001				4	2				Aplicaciones financieras					-	-	-	-	-	-	-	-	-
96	00	00	0001				4	2	1			Disminución de pasivos					-	-	-	-	-	-	-	-	-
96	00	00	0001				4	2	1			Disminución de pasivos corrientes					-	-	-	-	-	-	-	-	-
96	00	00	0001				4	2	1	1		Disminución de cuentas por pagar de corto plazo					-	-	-	-	-	-	-	-	-
3.1.4	96	00	00	0001			4	2	1	1	1	Disminución de cuentas por pagar internas de corto	0.0.00	20	1955	100	-	-	-	-	-	-	-	-	-
98	00	00	0000									ADM. DE CONTRIBUCIONES ESPECIALES					-	-	-	-	-	-	-	-	-
98	00	00	0000				2					TRANSFERENCIAS INSTITUCIONES PRIVADAS					-	-	-	-	-	-	-	-	-
98	00	00	0000				2	5				GASTOS					-	-	-	-	-	-	-	-	-
98	00	00	0000				2	5	1			TRANSFERENCIAS DE CAPITAL					-	-	-	-	-	-	-	-	-
98	00	00	0000				2	5	1			TRANSFERENCIAS DE CAPITAL AL SECTOR					-	-	-	-	-	-	-	-	-
98	00	00	0000				2	5	1	2		Transferencias de capital a asociaciones Privadas					-	-	-	-	-	-	-	-	-
2.1 (I)	98	00	00	0000	9991		2	5	1	2	01	Transferencias de capital a asociaciones Privadas sin	4402	20	1955	100	-	-	-	-	-	-	-	-	-
TOTAL RD\$																	3,257,595.00	1,530,317.01	4,787,912.01	-	2,296,746.71	2,296,746.71	0.48	2,491,165.30	0.52

Gastos	Aplicaciones Financieras	Total en RD\$
#REF!	#REF!	#REF!

0



MINISTERIO DE HACIENDA
DIRECCION GENERAL DE PRESUPUESTO
JUNTA DE DISTRITO MUNICIPAL DE PARADERO, ESPERANZA
EJECUCIÓN TRIMESTRAL DE LOS GASTOS Y APLICACIONES FINANCIERAS POR DESTINO DE FONDOS Y ESTRUCTURA PROGRAMATICA
CORRESPONDIENTE AL PRIMER TRIMESTRE DEL AÑO 2026




CODIGO INSTITUCIONAL:

DENOMINACION

Cuenta Bancaria No.

1	2	3	4	5	6	7	8	9	10	11	12	13	14	15	16	17	PRESUPUESTO			21	DEVENGADO DEL GASTO			25	26
																	18	19	20 = 18+19		22	23 = 21+22	24 = 23/20		
DESTINO DE FONDOS	PARTIDAS NO ASIGNABLES A PROGRAMAS	PROGRAMA	PROYECTO	ACTIVIDAD / OBRA	INSTITUCION RECEPTORA	CODIGO SNIP	TIPO	OBJETO	CUENTA	SUB-CUENTA	AUXILIAR	DENOMINACION DEL GASTO	FUNCIÓN	FUENTE DE FINANCIAMIENTO	FUENTE ESPECIFICA	ORGANISMO FINANCIADOR	PRESUPUESTO ORIGINAL AÑO ACTUAL	MODIFICACIONES	VIGENTE	ACUMULADO ANTERIOR	TRIMESTRE	DEVENGADO A LA FECHA	% DEVENGADO A LA FECHA	BALANCE DISPONIBLE	% BALANCE DISPONIBLE

ELABORADO POR 

REVISADO POR 

AUTORIZADO POR 